

Экспортная структурная трансформация белорусской экономики: результаты и возможности

Любимов И.Л., Миракян Д.Г.

Приложение

Структура экспорта Республики Беларусь

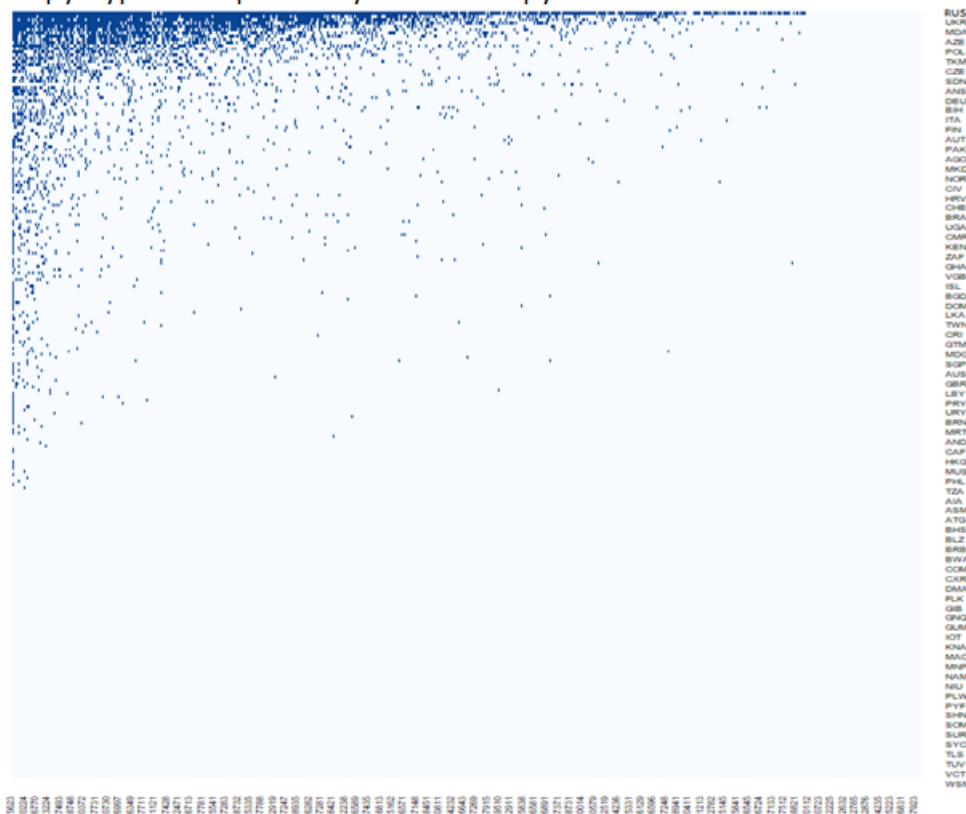


Рис. 1. Географическая структура экспорта Республики Беларусь, 2018 год, данные SITC 4digit. По оси абсцисс - код товара по классификации SITC 4digit, по оси ординат – код страны по классификации ISO3

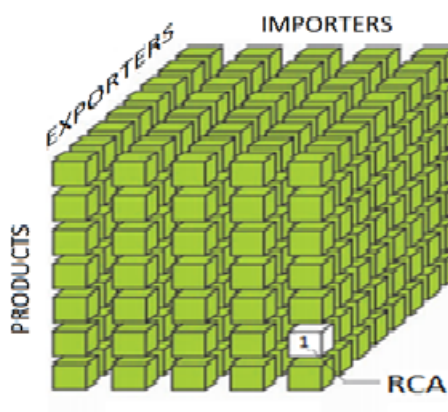


Рис. 2. Схематическое изображение трехмерного массива $M_{Z,P,C}$. Массив отражает выявленные сравнительные преимущества экспортеров на соответствующих товарно-страновых рынках

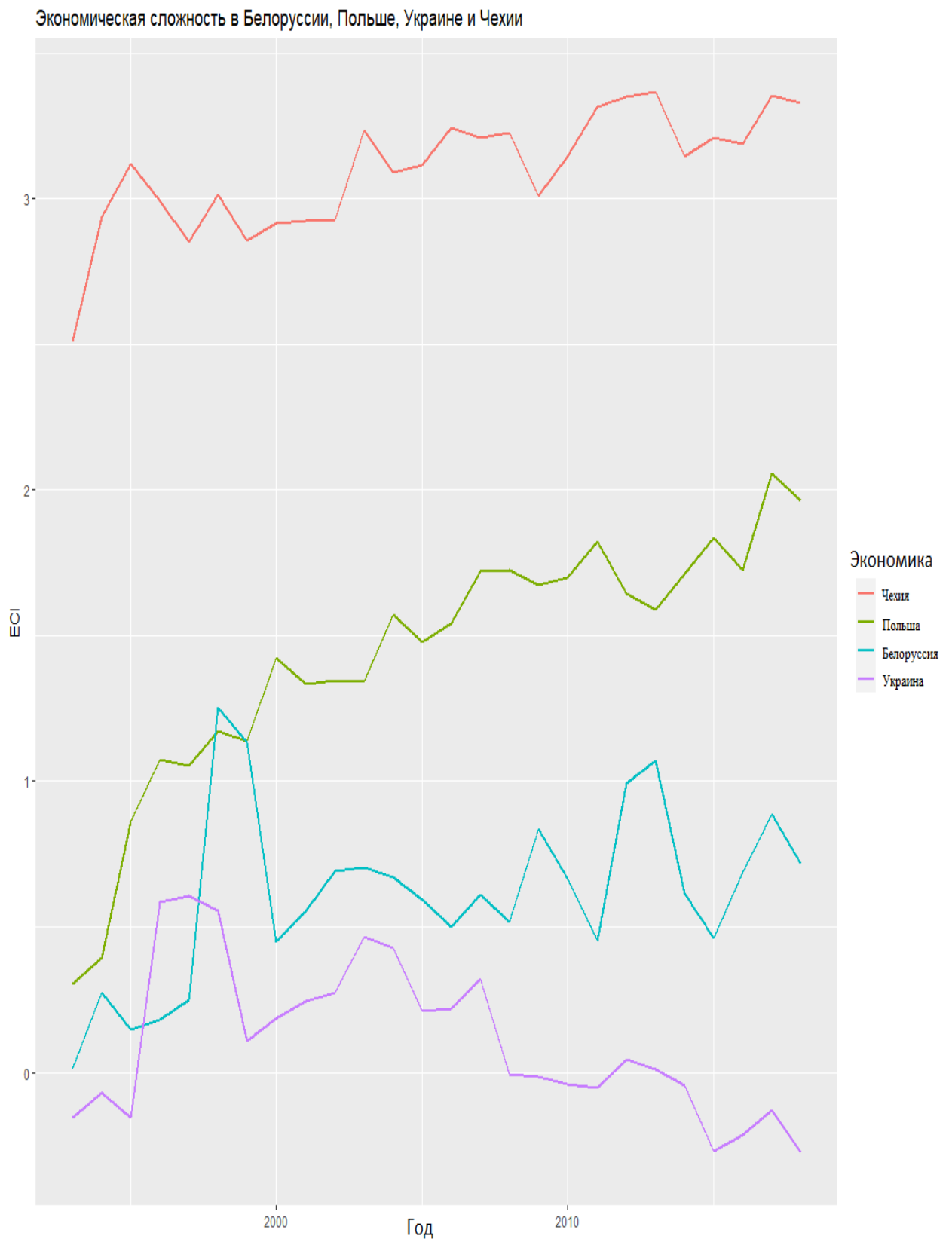


Рис. 3. Изменение в уровне экономической сложности в Чехии, Польше, Беларуси и Украине с 1993 по 2018 г.


PRODY_{Z,P} 2018

Рис. 4. Показатель $PRODY_{Z,P}$, тепловая карта, данные за 2018 год. По оси абсцисс – код товара по классификации SITC 4digit, по оси ординат – код страны по классификации ISO3

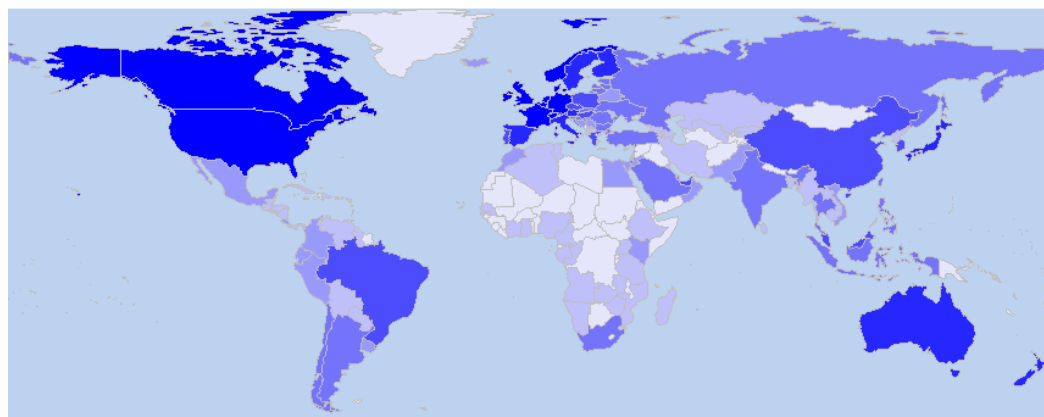


Рис. 5. Индекс $EXPY_C$, 2018 год, страновое распределение. Распределение $EXPY_C$ по странам довольно сильно напоминает страновое распределение показателя реального подушевого ВВП (данные ВБРР)



Рис. 6. Изменение показателя $EХРУ_c$ и реального подушевого ВВП (данные ВБРР) для экономик Польши и Белоруссии, 1993-2018 гг.